

gestire i tuoi impianti  
non è mai stato così  
**smart**



**C.V.E.** per i propri clienti ha sviluppato un app che consente:



**l'identificazione** e la descrizione di ogni singolo impianto



**la gestione** puntuale delle scadenze ispettive



**l'archivio** delle verifiche eseguite negli anni



**la disponibilità** di tutta la documentazione degli impianti verificati (dichiarazione di conformità e progetto)



**il controllo** dei contratti sottoscritti, le fatture emesse e lo stato dei pagamenti



**la comunicazione** rapida con il personale di CVE



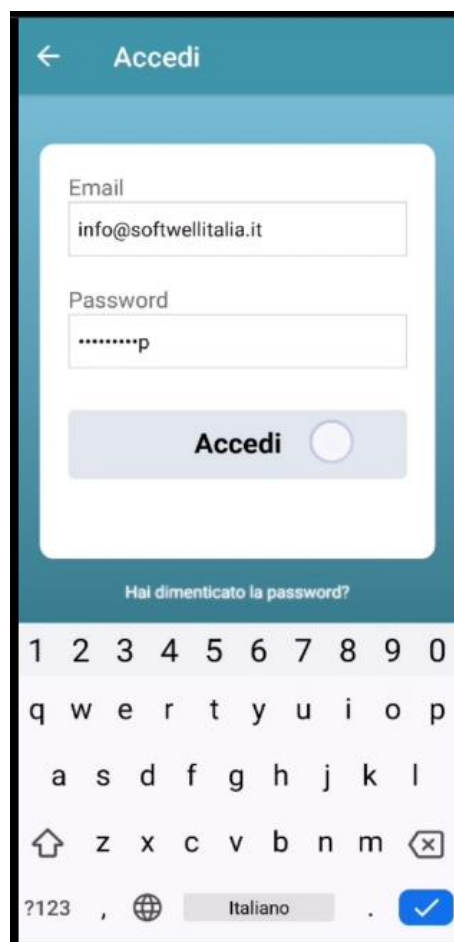
L'app **CVE** è disponibile  
per dispositivi **android**



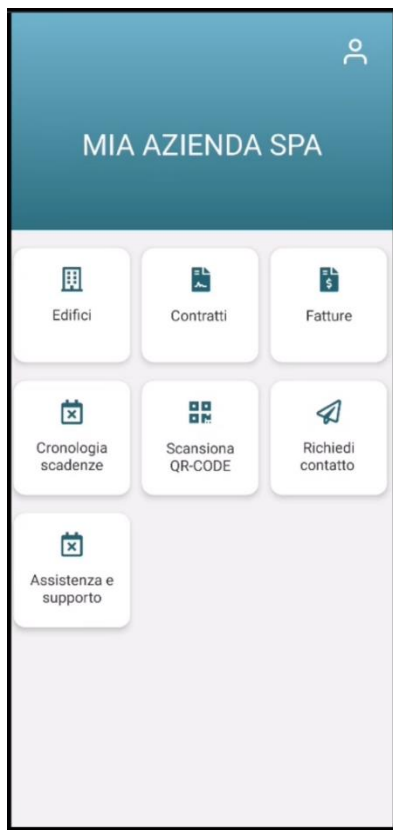
e  
per dispositivi **apple**



L'APP CVE è estremamente intuitiva e di rapido utilizzo.  
Si accede attraverso il proprio indirizzo mail e la password  
che sarà fornita dal personale di CVE.



# APP CVE – MENU PRINCIPALE / EDIFICI



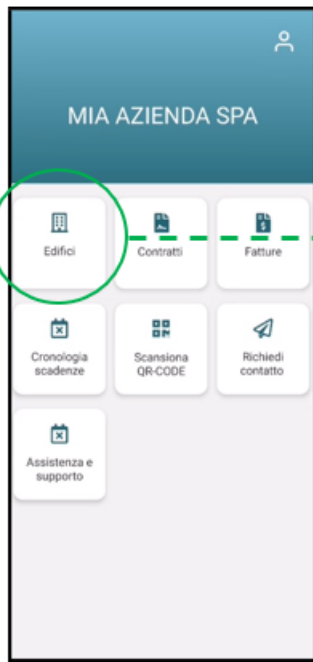
Il punto di partenza dell'APP è il **menù principale** da cui si accede alle varie funzioni:

- Edifici (impianti) presidiati
- Contratti in essere
- Fatture
- Calendario interventi
- Scansione QR-Code quadro
- Richiesta contatto a CVE
- Assistenza e supporto

Il sottomenù **Edifici** raccoglie tutti gli impianti il cui incarico di ispezione è affidato a CVE.

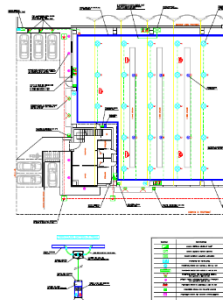


# APP CVE – MENU PRINCIPALE / EDIFICI



In Dettagli edificio sono raccolti i dati identificativi principali e le caratteristiche dell'impianto elettrico. Da qui è quindi possibile entrare nella sezione dedicata alle Verifiche.

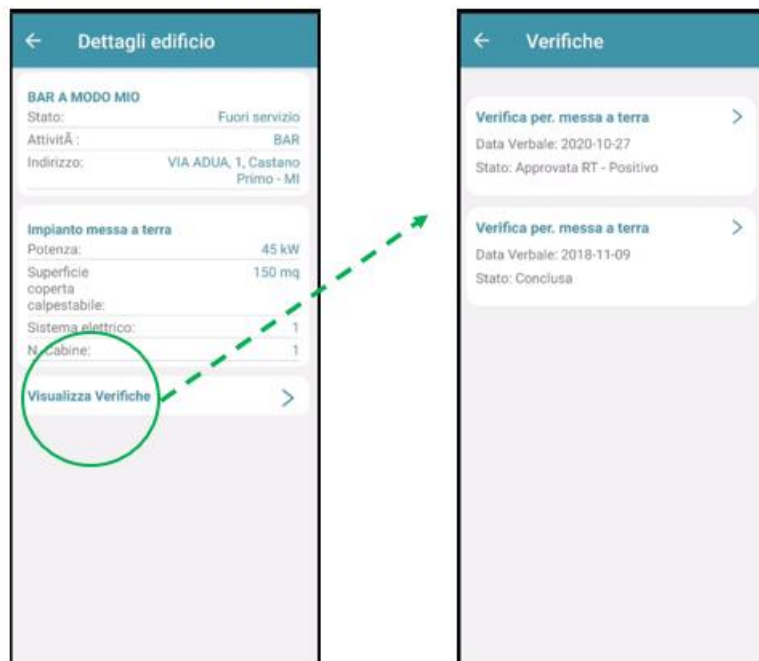
# APP CVE – DETTAGLI EDIFICI



In Dettagli edificio è possibile scaricare ed inviare velocemente via e-mail la dichiarazione di conformità, il progetto e la bolletta elettrica.

## APP CVE – DETTAGLI EDIFICIO/ VERIFICHE

In Dettagli edificio sono raccolti i dati identificativi principali e le caratteristiche dell'impianto elettrico. Da qui è quindi possibile entrare nella sezione dedicata alle Verifiche.



## APP CVE – SCHEDA DI VERIFICA



Scheda Verifica, qui immediatamente è possibile avere le informazioni principali relative alla verifica ispettiva dell'impianto elettrico di messa a terra.

Si includono in dati contrattuali, la data di pagamento, il nome del tecnico qualificato che ha eseguito la verifica ed i riferimenti e data del Verbale.

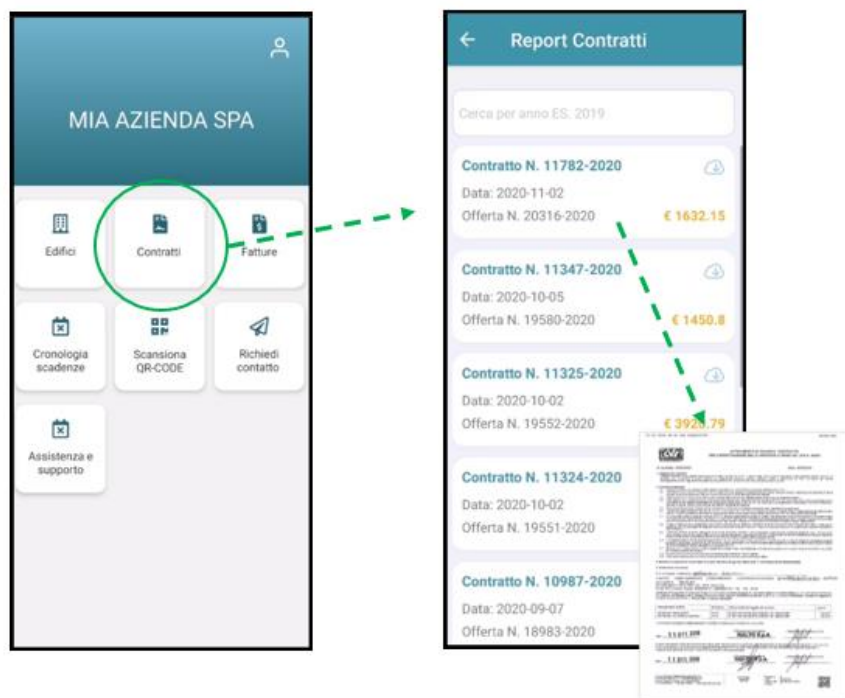
Il verbale di verifica può essere inoltrato via mail o scaricato immediatamente in formato PDF.

A fronte dunque di una qualunque richiesta, immediatamente si ha una fotografia completa e documentata dello stato dell'impianto.

## APP CVE – MENU CONTRATTI

Ogni impianto ha un proprio contratto: è possibile accedere attraverso il menu Report Contratti ad ogni singolo documento firmato.

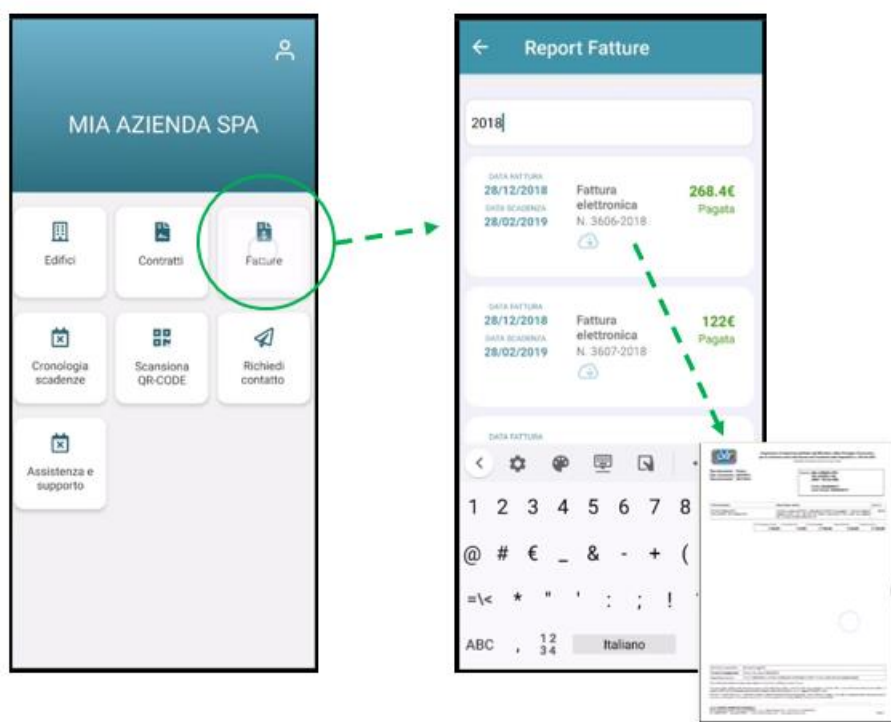
Copia PDF del contratto con CVE è immediatamente recuperabile in formato PDF.



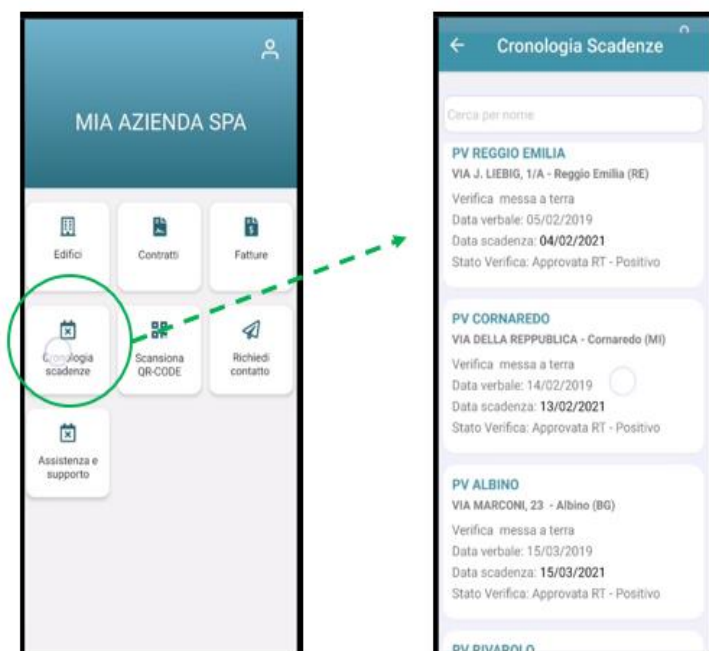
## APP CVE – MENU FATTURE

Dal punto di vista contabile è possibile avere una raccolta storica delle fatture ricevute con le relative scadenze. Questo dal menu Report Fatture.

E' sempre possibile scaricare copia PDF del documento.



## APP CVE – MENU CRONOLOGIA SCADENZE



CVE si impegna a tenere sotto controllo tutte le scadenze dei propri Clienti, ma anche l'APP aiuta in questo compito.

Nel menu **Cronologia Scadenze** tutte le scadenze delle visite ispettive degli impianti di messa a terra del Cliente sono automaticamente aggiornate e sempre consultabili per avere un'immediata fotografia della situazione in divenire.

## APP CVE – MENU CRONOLOGIA SCADENZE

Oltre al numero verde **800941462**, CVE è sempre raggiungibile dai suoi Clienti anche attraverso l'APP CVE.

Attraverso una schermata dedicata nella pagina Assistenza e Supporto è possibile inviare una richiesta di supporto che verrà rapidamente evasa dal personale CVE.

